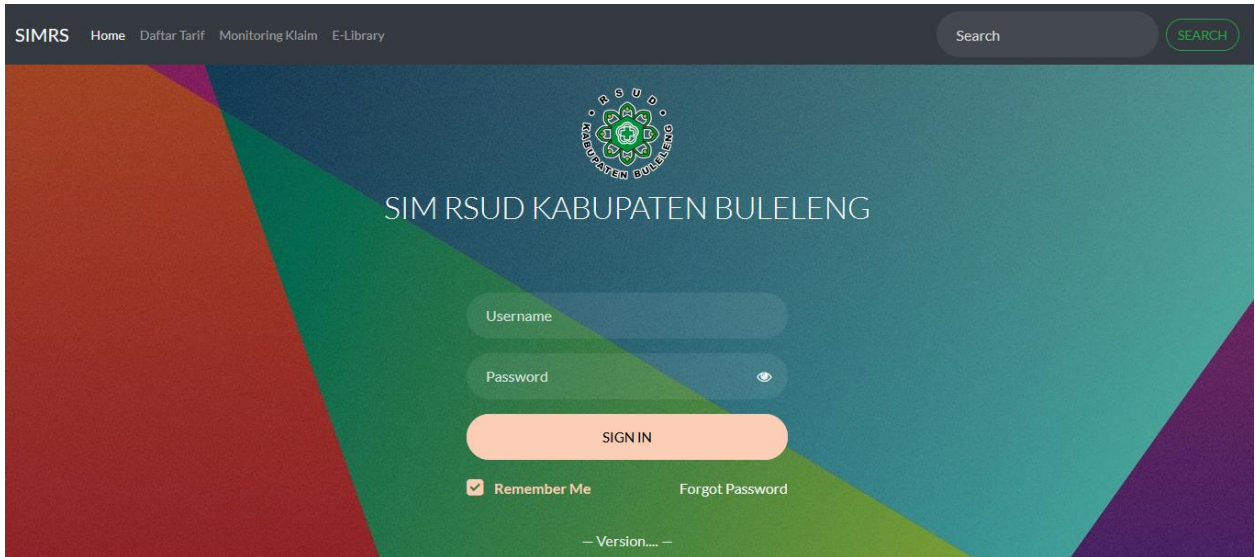
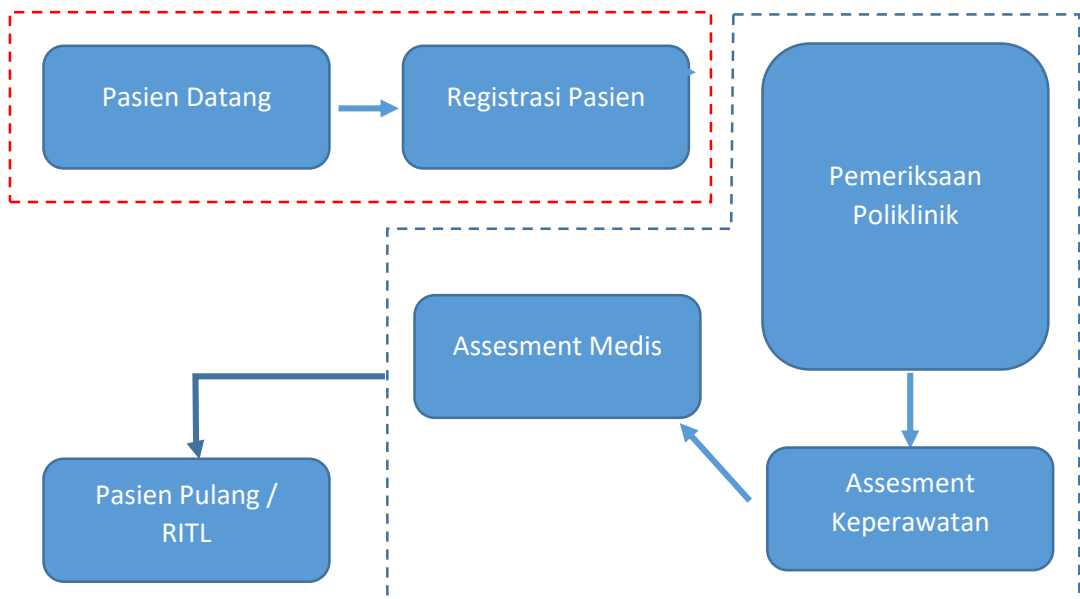


PETUNJUK TEKNIS
SISTEM APLIKASI REKAM MEDIS ELEKTRONIK RAWAT JALAN
HAK AKSES : PERAWAT



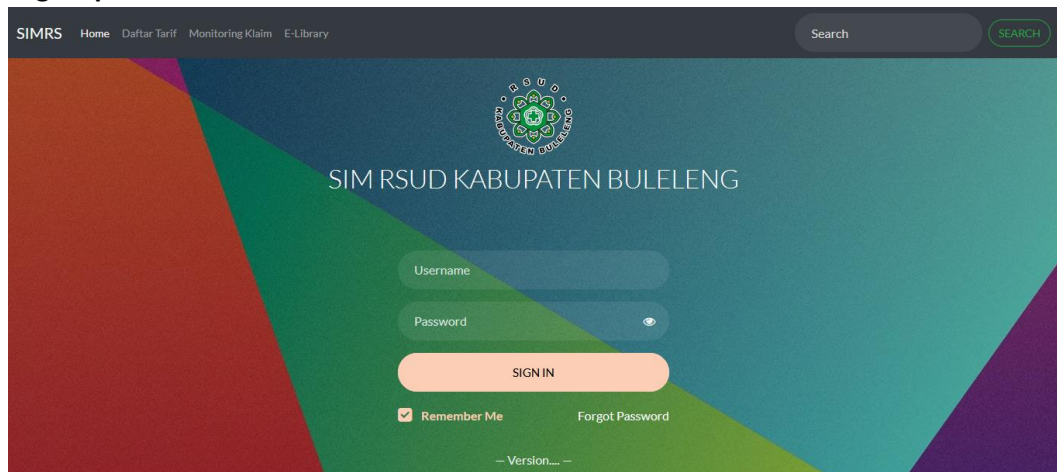
1. URL aplikasi : <http://simrs.rsudbuleleng.id/rsumain/>
2. BISNIS PROSES



Gambaran Bisnis Proses E-Rekam Medis Elektronik Rawat Jalan

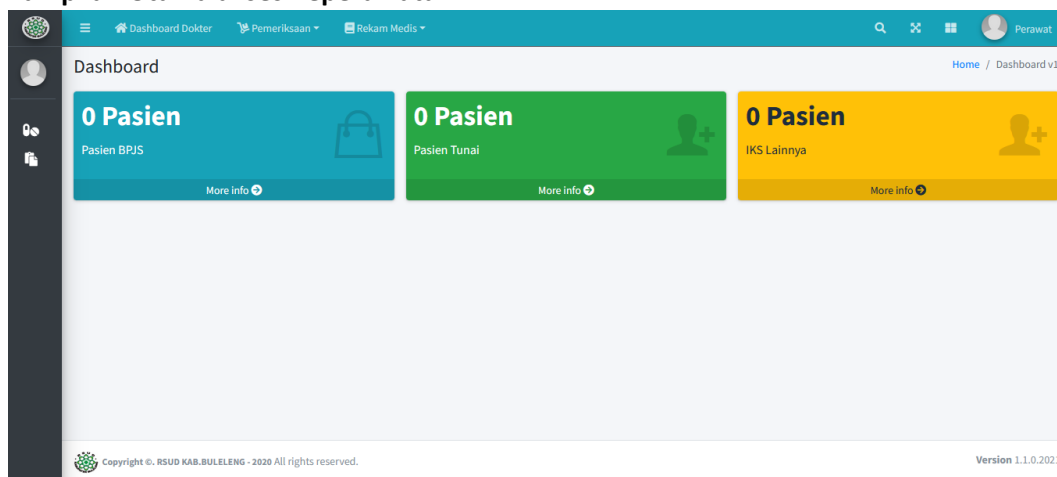
3. MODUL KEPERAWATAN

a. Login aplikasi



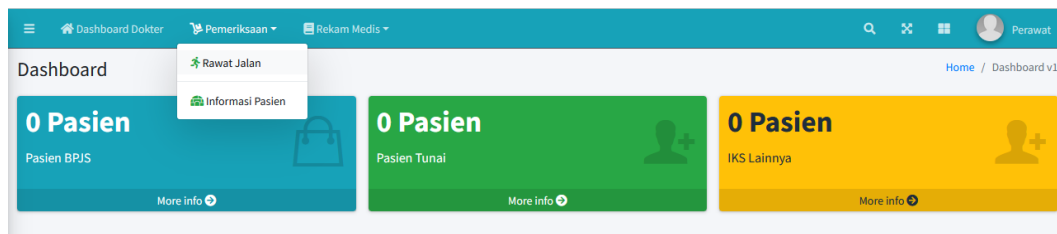
Untuk melakukan login aplikasi akses URL : <http://simrs.rsudbuleleng.id/rsumain/> pada browser masing-masing dan masukkan username serta password yang sudah diberikan untuk melakukan login ke aplikasi.

b. Tampilan Utama akses Keperawatan

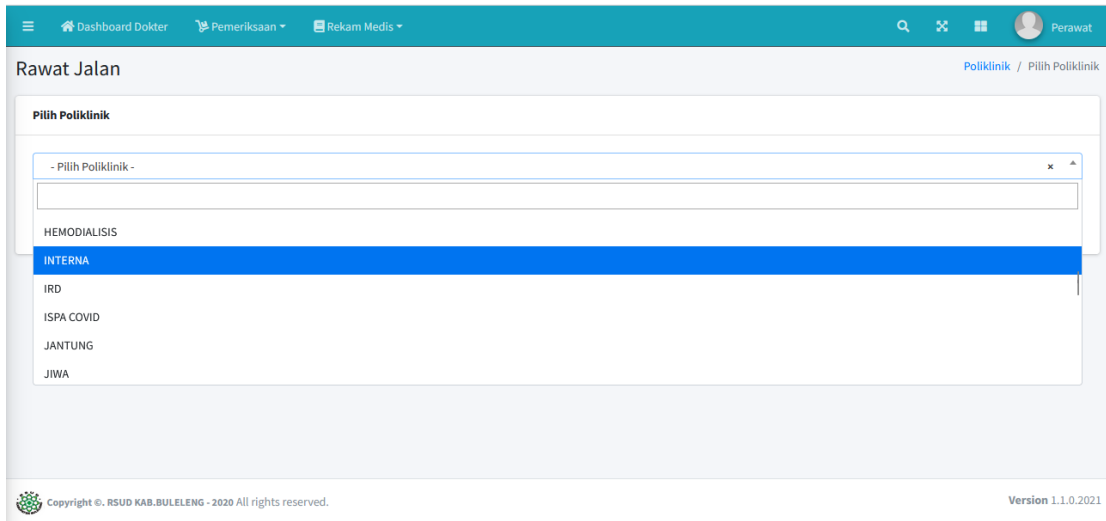


Berikut adalah halaman dashboard setelah melakukan login ke aplikasi ERM. Pada dashboard akan terlihat jumlah pasien setiap poliklinik sesuai hak akses.

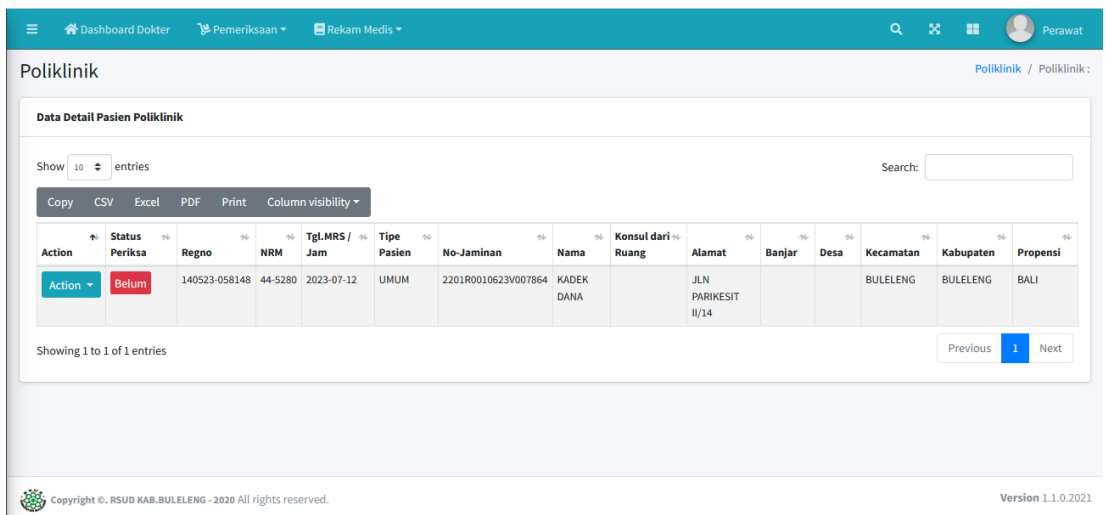
c. Transaksi Pasien Rawat Jalan



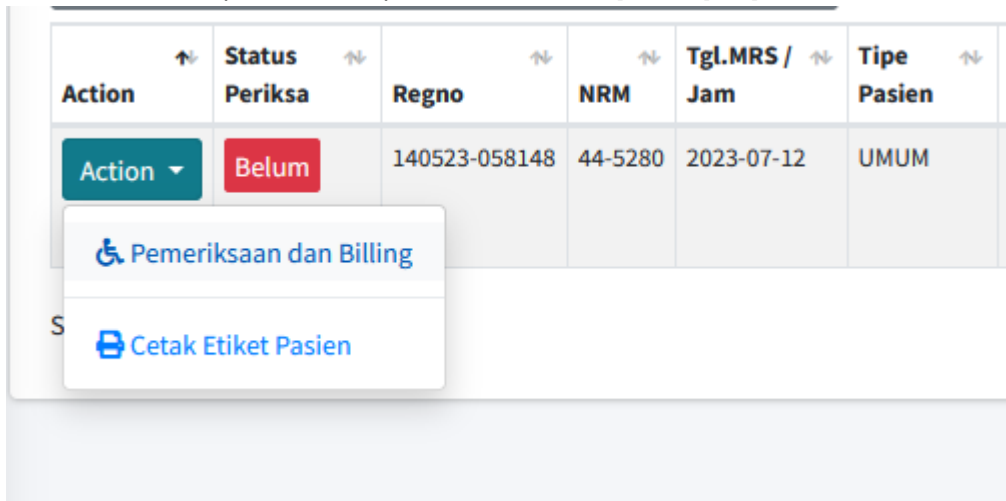
Untuk melakukan proses pemeriksaan dapat mengklik menu **[Pemeriksaan]** -> **[Rawat Jalan]**



Sehingga setelah berhasil, maka akan muncul pilihan poliklinik. Pilih poliklinik sesuai dengan poliklinik tempat bertugas dan jika sudah maka dapat mengklik tombol **[proses]** sehingga tampil gambar seperti dibawah yaitu detail data pasien yang sudah diregistrasi oleh bagian admisi.



Untuk melakukan pemeriksaan pasien, klik tombol **[Action]** -> **[Pemeriksaan dan Billing]**



Maka detail informasi Pasien akan ditampilkan diantaranya, Data Detail Pasien, Data dan Riwayat Pasien serta Menu E-Rekam Medis

The screenshot displays a web application interface for a polyclinic. At the top, there is a navigation bar with 'Dashboard', 'Pemeriksaan', and 'Rekam Medis' menus, along with a search icon and a user profile for 'CENING RESIADNYANI'. The main content area is titled 'Poliklinik' and is divided into two primary sections: 'Data Detail Pasien Poliklinik' and 'Menu E-Rekam Medis'.

Data Detail Pasien Poliklinik: This section contains a form with the following fields:

- No-RM:** 62-2503, 170723-197992, R.J
- Nama:** NENGAH SUANTARA
- Poliklinik:** BEDAH UROLOGI
- Tgl / Jam MRS:** 2023-07-17 07:51:59
- Alamat:** BD KETUG KETUG JINENGDALEM
- Tipe Pasien:** JKN, 0000141923474
- Dokter Pemeriksa:** OP, CENING RESIADNYANI
- No-SEP:** 2201R001723, with an 'Update No SEP' button.

Menu E-Rekam Medis: This section features four icons representing different medical record categories: 'ASSESSMENT KEPERAWATAN', 'LAB INFORMATION SYSTEM', 'RADIOLOGI', and 'UTILITY'.

RME (Data dan Riwayat Pasien): This section includes a search bar and a table with the following columns: Regno, RegTime, OutTime, Poliklinik, Sal, Diagnosa, and Action. The table contains two entries:

Regno	RegTime	OutTime	Poliklinik	Sal	Diagnosa	Action
170723-197992	2023-07-10 07:50:32	2023-07-10 00:00:00	BEDAH UROLOGI	xx		Detail Resume Medis Resume Penunjang
170723-197992	2023-07-03 07:34:07	2023-07-03 00:00:00	BEDAH UROLOGI	xx		Detail Resume Medis Resume Penunjang

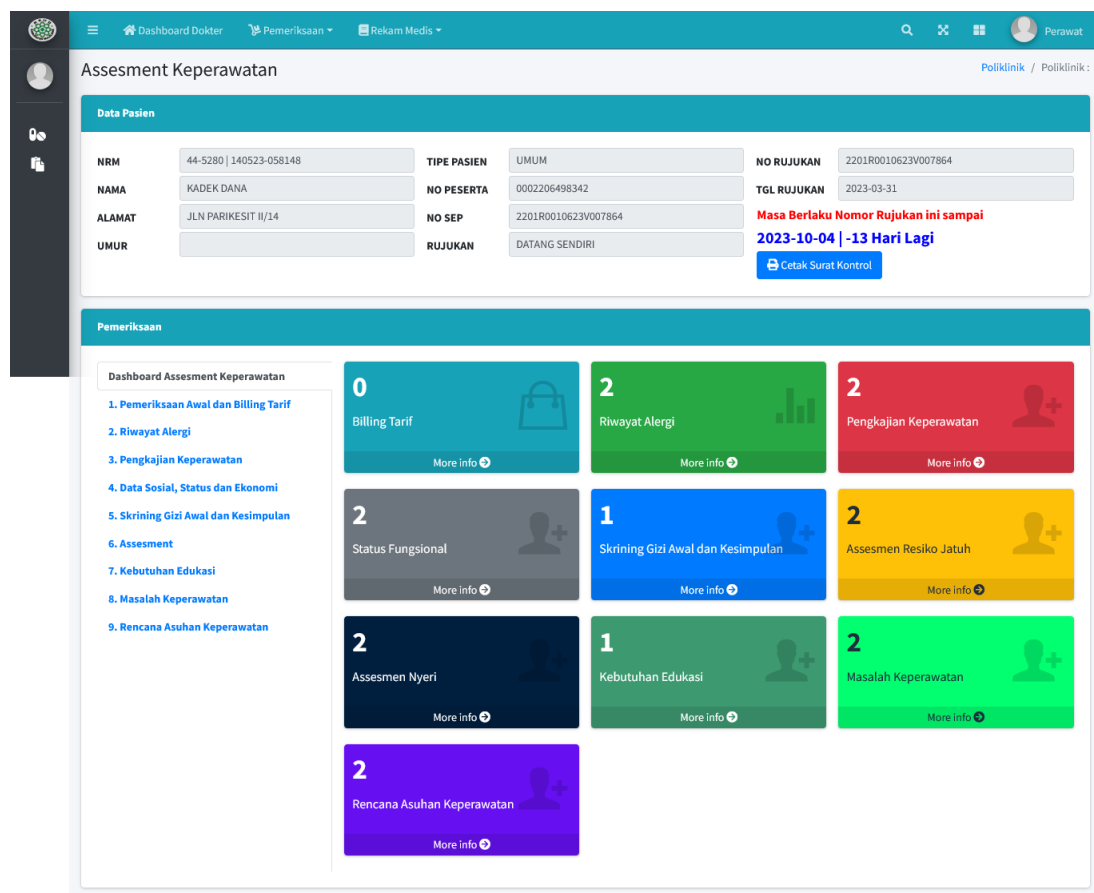
Below the table, it indicates 'Showing 1 to 2 of 2 entries' and provides navigation buttons for 'Previous', '1', and 'Next'.

d. Asesment Keperawatan

Untuk melakukan pemeriksaan keperawatan maka dapat di klik pada Menu E-Rekam Medis dengan mengklik tombol [ASESMENT KEPERAWATAN]




Maka akan dimunculkan tampilan utama Asesment Keperawatan yang terdiri dari Data Pasien, Serta Menu Data Pemeriksaan, serta menu untuk Pembuatan Surat Kontrol seperti gambar dibawah.



e. Dashboard

Pada menu dashboard terdapat detail jumlah pemeriksaan dan billing diantaranya billing tariff, riwayat alergi, pengkajian keperawatan, status fungsional, skrining awal Gizi, Assesment resiko jatuh, assesment nyeri, kebutuhan edukasi, masalah keperawatan dan rencana asuhan keperawatan.



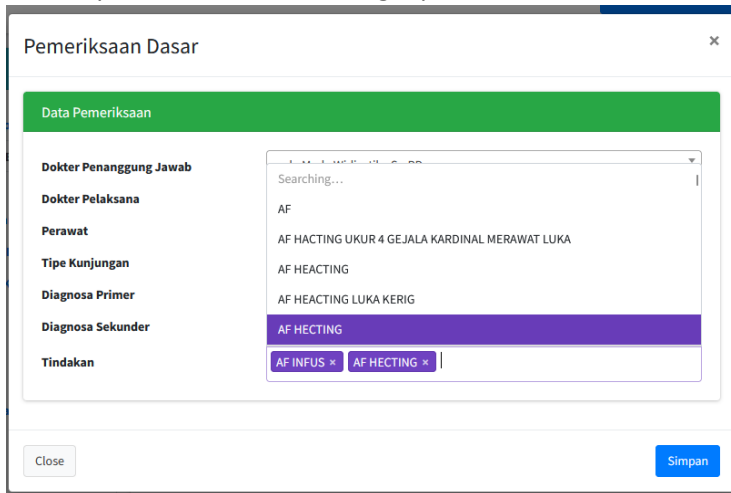
f. Pemeriksaan dan Billing Tarif

Pemeriksaan Dasar

Untuk awal di lakukan pemeriksaan dasar dengan klik menu [**Pemeriksaan Awal dan Billing Tarif**] pada side bar sehingga akan memunculkan jendela pemeriksaan Dasar, Konsultasi Ke Poliklinik Lain, dan Billing Tarif. Khusus untuk Pemeriksaan dasar untuk menambahkan data dapat mengklik tombol [**Add Data**]

The "Pemeriksaan Dasar" form includes a search bar and a table. The table has the following columns: ID, Tgl.Periksa, Jam, DPJP, Pelaksana, Perawat, Kunjungan, Diagnosa Awal, Tindak Lanjut, and Konsul ke Poli lain. The table is currently empty, displaying the message "No data available in table". There are also "Previous" and "Next" navigation buttons at the bottom right.

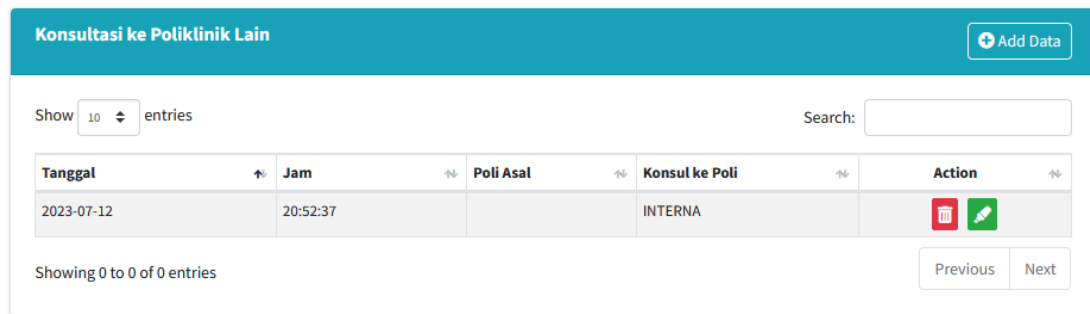
Sehingga form seperti dibawah akan muncul, dan tinggal mengisi data inputan lalu klik simpan untuk melakukan penyimpanan data dan klik hapus / tombol merah dengan gambar [Trash] pada record untuk menghapus data.





The screenshot shows a form titled "Pemeriksaan Dasar" with a green header. Below the header is a section labeled "Data Pemeriksaan". On the left, there are labels for "Dokter Penanggung Jawab", "Dokter Pelaksana", "Perawat", "Tipe Kunjungan", "Diagnosa Primer", "Diagnosa Sekunder", and "Tindakan". A dropdown menu is open, showing a search bar and several options: "AF", "AF HACTING UKUR 4 GEJALA KARDINAL MERAWAT LUKA", "AF HEACTING", "AF HEACTING LUKA KERIG", and "AF HECTING" (highlighted in purple). At the bottom of the dropdown, there are two tags: "AF INFUS" and "AF HECTING". At the bottom of the form, there are "Close" and "Simpan" buttons.

Konsultasi Poliklinik Lain

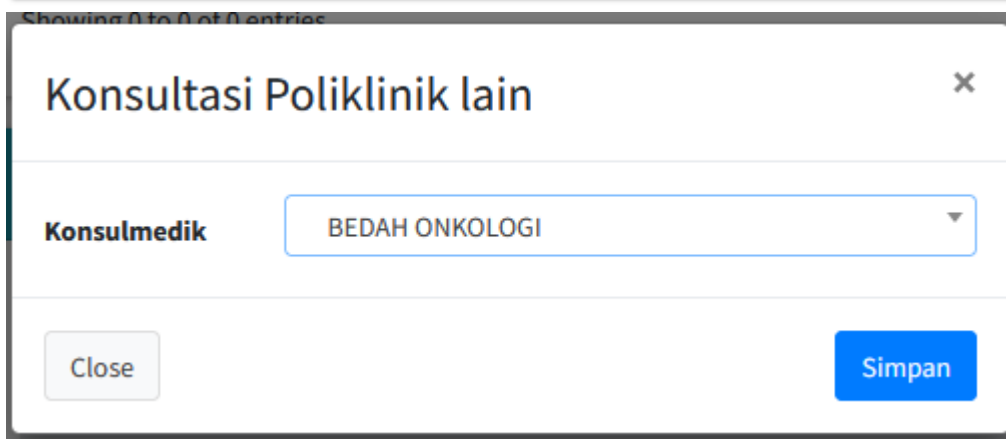
Untuk konsultasi poli lain dengan cara yang sama dapat mengklik tombol [Add Data] untuk menambahkan data dan memilih poliklinik tujuan pada form lalu klik simpan untuk menyimpan data. Untuk menghapus atau mengubah data klik tombol hapus (merah) / update (hijau) pada record seperti gambar di bawah



The screenshot shows a table titled "Konsultasi ke Poliklinik Lain" with a teal header. In the top right corner of the header is an "Add Data" button. Below the header, there is a "Show 10 entries" dropdown and a "Search:" input field. The table has columns: "Tanggal", "Jam", "Poli Asal", "Konsul ke Poli", and "Action". There is one record with the following data:

Tanggal	Jam	Poli Asal	Konsul ke Poli	Action
2023-07-12	20:52:37		INTERNA	 

Below the table, it says "Showing 0 to 0 of 0 entries" and there are "Previous" and "Next" buttons.



The screenshot shows a form titled "Konsultasi Poliklinik lain" with a white header and a close button (X) in the top right. Below the header, there is a label "Konsulmedik" and a dropdown menu with the text "BEDAH ONKOLOGI". At the bottom of the form, there are "Close" and "Simpan" buttons.

Billing Tarif Pelayanan

Untuk billing tariff pelayanan dengan cara yang sama dapat mengklik tombol [Add Data] untuk menambahkan data dan memilih DPJP, Dokter Pelaksana, Kategori Jasa, Jml Tindakan lalu klik simpan untuk menambahkan data. Untuk menghapus atau mengubah data klik tombol hapus (merah) / update (hijau) pada record seperti gambar di bawah

Billing Tarif Pelayanan

Add Data

Show 10 entries Search:

ID	Kode Jasa	Jenis Pelayanan	Tanggal	Tarif	Dokter Pemeriksa	Action
----	-----------	-----------------	---------	-------	------------------	--------

Showing 0 to 0 of 0 entries

Previous Next

Data Billing

DPJP

Dokter Pelaksana

Tanggal Tindakan: 2023-07-12

Kategori Jasa: RAWAT JALAN

Jumlah Tindakan: 1

Data Tarif: KONSUL DR.SPESIALIS LEBIH DR 1 POLI | Tarif: 75,000

Kode Tarif: POL0004

Nama Pelayanan: KONSUL DR.SPESIALIS LEBIH DR 1 POLI

Tarif: 75000.00

Close Simpan

g. Riwayat Alergi



Untuk modul riwayat alergi dengan cara yang sama dapat mengklik tombol [Add Data] untuk menambahkan data. Untuk menghapus atau mengubah data klik tombol hapus (merah) / update (hijau) pada record seperti gambar di bawah

Riwayat Alergi

Add Data

Show 10 entries Search:

Copy CSV Excel PDF Print Column visibility

ID	NRM	Terdapat Alergi	Alergi Obat	Alergi Makanan	Alergi Lainnya	Action
27	44-5280	Ya	Ini merupakan jenis alergi obat yang di derita pasien	Ini merupakan jenis alergi makanan yang di derita pasien	Ini merupakan jenis alergi lainnya yang di derita pasien	 

Showing 0 to 0 of 0 entries

Previous Next

Catatan untuk form riwayat alergi ini hanya diisi sekali, jadi jika kedepan pasien mengeluhkan ada kembali alergi lain, maka data dapat di update atau menambahkan data yang baru kembali dengan prosedur diatas.

Data Riwayat Alergi

Riwayat Alergi

Riwayat Alergi Ya

Alergi Obat Alergi Makanan Alergi Lainnya

entry entry entry



Close Simpan

h. Pengkajian Keperawatan

Untuk modul pengkajian keperawatan dengan cara yang sama dapat mengklik tombol [Add Data] untuk menambahkan data. Untuk menghapus atau mengubah data klik tombol hapus (merah) / update (hijau) pada record seperti gambar di bawah. Data Form input data mengisi Sumber Data, Keluhan Utama, Tekanan darah, frekuensi nadi, frekuensi nafas dll sesuai form inputan.

Pengkajian Keperawatan + Add Data

Show 10 entries Search:

ID	Tanggal	Sumber Data	Keluhan	TD (mmHg)	Nadi (x/mnt)	Nafas (x/mnt)	Suhu (C)	BB (kg)	TB (cm)	Psikologis	Masalah Prilaku	Action
43	2023-06-26	Pasien	panas sudah 3 hari	110	90	90	38	68	160	Cemas	Tidak Ada	 

Showing 0 to 0 of 0 entries Previous Next

Data Pengkajian Keperawatan

Pengkajian Keperawatan

Sumber Data Pasien

Keluhan Utama test

Tekanan Darah (mmHg) 0

Frekuensi Nadi (x/mnt) 0

Frekuensi Nafas (x/mnt) 0

Suhu (C) 0

Berat Badan (kg) 0

Tinggi Badan (cm) 0

Psikologis Tenang

Masalah Prilaku Tidak Ada

Close Simpan

i. Data Sosial Status dan Ekonomi

Untuk data Sosial dan ekonomi ini akan terload secara otomatis karena data sudah terinput pada admisi.

Data Sosial dan Ekonomi

Status pernikahan: KAWIN





Hubungan pasien dengan anggota keluarga:

Tempat tinggal:

Pekerjaan:

Status Fungsional

Show 10 entries Search:

ID	NRM	Regno	Tanggal	POLSAL	Penggunaan Alat Bantu	Cacat Tubuh	Action
42	44-5280	140523-058148	2023-07-02	BU	Tongkat	Ada	 
41	44-5280	140523-058148	2023-06-27	BU	Tongkat	Ada	 

Showing 0 to 0 of 0 entries Previous Next

Untuk Status Fungsional pasien dengan cara yang sama dapat mengklik tombol [Add Data] untuk menambahkan data. Untuk menghapus atau mengubah data klik tombol hapus (merah) / update (hijau) pada record seperti gambar di bawah. Form terdiri atas Penggunaan alat bantu dan Konfirmasi Cacat Tubuh pada pasien.

Status Fungsional

Data Status Fungsional



Penggunaan Alat Bantu: Tongkat

Cacat Tubuh: Tidak

Close Simpan

j. Skrining Gizi Awal dan Kesimpulan

Untuk skrining Gizi Awal dengan cara yang sama dapat mengklik tombol [Add Data] untuk menambahkan data. Untuk menghapus atau mengubah data klik tombol hapus (merah) / update (hijau) pada record seperti gambar di bawah.

Data Skrining Gizi								Add Data	
ID	Pertanyaan 1	Detail Pertanyaan 1	Pertanyaan 2	Total Skor	Resiko	Tindak Lanjut	Action	Search: <input type="text"/>	
54	Ya, ada penurunan BB sebanyak :	11-15 Kg	Ya	4	Tinggi	Tindakan Lanjut : Konsul Ke Ahli Gizi	 	Showing 0 to 0 of 0 entries	

Showing 0 to 0 of 0 entries

Previous Next

Form ini akan memiliki inputan seperti gambar dibawah. Serta hasil secara realtime akan ditampilkan baik itu status resiko malnutrisi serta tindakan lanjutan yang harus dilakukan.

Skrining Gizi Awal

Skrining Gizi Awal	
1. Apakah pasien mengalami penurunan berat badan yang tidak direncanakan/tidak diinginkan dalam 6 bulan terakhir?	Skor
<input type="text" value="Tidak yakin (ada tanda : baju menjadi longgar)"/>	<input type="text" value="2"/>
2. Apakah asupan makan pasien berkurang karena penurunan nafsu makan / kesulitan menerima makanan ?	
<input type="text" value="Ya"/>	<input type="text" value="1"/>
Total Skor	<input type="text" value="3"/>
Resiko Malnutrisi =	<input type="text" value="Sedang"/>
<input type="text" value="Tindakan Lanjut : Konsul Ke Ahli Gizi"/>	

Close

Simpan

k. **Assesment**

ASESMEN RESIKO JATUH

Untuk assesment resiko jatuh dengan cara yang sama dapat mengklik tombol [Add Data] untuk menambahkan data. Untuk menghapus atau mengubah data klik tombol hapus (merah) / update (hijau) pada record seperti gambar di bawah

ID	NRM	REGNO	Tanggal	POLSAL	Hasil	Action
50	44-5280	140523-058148	2023-07-02	BU	Resiko Tinggi	
44	44-5280	140523-058148	2023-06-27	BU	Tidak Beresiko	

Sama seperti form skrining gizi, form assesmen resiko jatuh ini juga akan mengeluarkan hasil secara otomatis saat penginputan data dan menyatakan hasil apakah pasien memiliki resiko jatuh yang tinggi atau tidak.

ASESMEN

RESIKO JATUH (GET UP AND GO TEST)

Pasien Dewasa

a. Perhatikan cara berjalan pasien saat akan duduk di kursi, Apakah pasien tampak tidak seimbang (sempoyongan/lambung)? Ya





b. Apakah pasien memegang pinggiran kursi atau meja atau benda lain sebagai penopang saat akan duduk? Ya

Hasil Resiko Tinggi

Close Simpan

ASESMEN NYERI

Untuk assessment nyeri dengan cara yang sama dapat mengklik tombol [Add Data] untuk menambahkan data. Untuk menghapus atau mengubah data klik tombol hapus (merah) / update (hijau) pada record seperti gambar di bawah

ASESMEN NYERI													+ Add Data	
Show 10 entries													Search:	
ID	Nyeri	Provocation : Faktor yang memperburuk rasa nyeri	Detail	Quality : Rasa nyeri seperti	Detail	Radiation : Nyeri menjalar kebagian tubuh yang lain	Severity : Tingkat keparahan nyeri	Detail	Time : Nyeri berlangsung	Detail	Lama	Action		
51	Tidak	Tidak Ada	--	Tidak Ada	--	Ada	Tidak Ada	--	Tidak Ada	--	< 30mnt	 		
48	Ya	Ada	Cahaya	Ada	Dipukul	Ada	Ada	Sedang	Ada	Terus Menerus	> 30mnt	 		

Showing 0 to 0 of 0 entries

Previous Next

Pada form assesmen nyeri ini akan memiliki banyak inputan yaitu diantaranya sttus nyeri, Provocation dan subnya, quality dll seperti ditampilkan pada form di bawah.

ASESMEN

Nyeri

Nyeri	Tidak
Provocation : Faktor yang memperburuk rasa nyeri	Tidak Ada
Quality : Rasa nyeri seperti	Tidak Ada
Radiation : Nyeri menjalar kebagian tubuh yang lain	Ada
Severity : Tingkat keparahan nyeri	Tidak Ada
Time : Nyeri berlangsung	Tidak Ada
Lama	< 30mnt

Close Simpan

I. Kebutuhan Edukasi

Untuk kebutuhan edukasi keperawatan dengan cara yang sama dapat mengklik tombol [Add Data] untuk menambahkan data. Untuk menghapus atau mengubah data klik tombol hapus (merah) / update (hijau) pada record seperti gambar di bawah

KEBUTUHAN EDUKASI											+ Add Data	
Show 10 entries											Search:	
ID	Tanggal	Bicara	Bahasa Sehari-hari	Perlu Penerjemah	Bahasa Isyarat	Cara Belajar	Hambatan Belajar	Kesediaan Menerima Informasi	Pengkajian Kebutuhan Edukasi	Action		
40	2023-07-02	Normal	Indonesia	Ya	Ya	Diskusi; Mendengar;	Masalah Pengelihatan; Cemas;	Ya	Perfusi Jaringan; Gangguan Perfusi;	 		

Showing 0 to 0 of 0 entries

Previous Next

Form kebutuhan edukasi dapat diisi dengan status bicara, Bahasa sehari-hari, diperlukan penerjemah atau tidak, menggunakan Bahasa isyarat, cara belajar, hambatan belajar, ketersediaan menerima informasi serta pengkajian kebutuhan informasi.

Data Kebutuhan Edukasi

Kebutuhan Edukasi

Bicara

Bahasa Sehari-hari

Perlu Penerjemah

Bahasa Isyarat

Cara Belajar

Hambatan Belajar

Kesediaan Menerima Informasi

Pengkajian Kebutuhan Edukasi

m. Masalah Keperawatan

Untuk masalah keperawatan dengan cara yang sama dapat mengklik tombol [Add Data] untuk menambahkan data. Untuk menghapus atau mengubah data klik tombol hapus (merah) / update (hijau) pada record seperti gambar di bawah

MASALAH KEPERAWATAN								Add Data
ID	NRM	REGNO	Tanggal	POLSAL	Masalah Keperawatan	Action		
33	44-5280	140523-058148	2023-07-02	BU	Persepsi Gangguan; Gangguan Perfusi;			
31	44-5280	140523-058148	2023-06-25	BU	Nyeri Sensori; Persepsi Gangguan; Perfusi Jaringan; Kurang Pengetahuan; Gangguan Perfusi; Cerebral;			

Showing 0 to 0 of 0 entries

Previous Next

Form inputan masalah keperawatan dapat di lihat seperti form dibawah.

Data Masalah Keperawatan

Masalah Keperawatan

Masalah Keperawatan

Persepsi Gangguan × Kurang Pengetahuan × Cerebral ×

Close Simpan

n. Rencana Asuhan Keperawatan

Untuk rencana asuhan keperawata (RAK) dengan cara yang sama dapat mengklik tombol [Add Data] untuk menambahkan data. Untuk menghapus atau mengubah data klik tombol hapus (merah) / update (hijau) pada record seperti gambar di bawah

RENCANA ASUHAN KEPERAWATAN								Add Data
ID	NRM	REGNO	Tanggal	POLSAL	Rencana Asuhan Keperawatan	Action		
23	44-5280	140523-058148	2023-06-25	BU	1. gagagag 2. ddgf 3. dgd 4. dghdg			

Showing 0 to 0 of 0 entries

Previous Next

Form data asuhan keperawatan dapat diisi dengan menginputkan data asuhan keperawatan yang dilakukan.

Data Asuhan Keperawatan ×

Data RAK

Asuhan Keperawatan

✎ **B** U 14

entry

Close

Simpan